



ФЕДЕРАЛЬНАЯ СЛУЖБА
ГОСУДАРСТВЕННОЙ СТАТИСТИКИ

Количество хозяйствующих субъектов Статистического регистра Липецкой области



на 1 августа 2023 года



ФЕДЕРАЛЬНАЯ СЛУЖБА
ГОСУДАРСТВЕННОЙ СТАТИСТИКИ

Количество хозяйствующих субъектов Статистического регистра

Липецкой области

на 1 августа 2023 года

- 01 РАСПРЕДЕЛЕНИЕ ХОЗЯЙСТВУЮЩИХ СУБЪЕКТОВ ПО ОРГАНИЗАЦИОННО-ПРАВОВЫМ ФОРМАМ
- 02 КОЛИЧЕСТВО ПРЕДПРИЯТИЙ И ОРГАНИЗАЦИЙ ПО ВИДАМ ЭКОНОМИЧЕСКОЙ ДЕЯТЕЛЬНОСТИ
- 03 КОЛИЧЕСТВО ПРЕДПРИЯТИЙ И ОРГАНИЗАЦИЙ ПО МУНИЦИПАЛЬНЫМ ОБРАЗОВАНИЯМ
- 04 КОЛИЧЕСТВО ИНДИВИДУАЛЬНЫХ ПРЕДПРИНИМАТЕЛЕЙ ПО ВИДАМ ЭКОНОМИЧЕСКОЙ ДЕЯТЕЛЬНОСТИ
- 05 КОЛИЧЕСТВО ИНДИВИДУАЛЬНЫХ ПРЕДПРИНИМАТЕЛЕЙ ПО МУНИЦИПАЛЬНЫМ ОБРАЗОВАНИЯМ
- 06 РАСПРЕДЕЛЕНИЕ ПРЕДПРИЯТИЙ И ОРГАНИЗАЦИЙ ПО ФОРМАМ СОБСТВЕННОСТИ
- 07 ДЕМОГРАФИЯ ОРГАНИЗАЦИЙ ПО ВИДАМ ЭКОНОМИЧЕСКОЙ ДЕЯТЕЛЬНОСТИ
- 08 КОЭФФИЦИЕНТ РОЖДАЕМОСТИ ОРГАНИЗАЦИЙ
- 09 КОЭФФИЦИЕНТ ОФИЦИАЛЬНОЙ ЛИКВИДАЦИИ ОРГАНИЗАЦИЙ

* Ежемесячные данные оперативной статистики.





РАСПРЕДЕЛЕНИЕ ХОЗЯЙСТВУЮЩИХ СУБЪЕКТОВ ПО ОРГАНИЗАЦИОННО-ПРАВОВЫМ ФОРМАМ

НА 1 АВГУСТА

Всего, по данным
государственной регистрации

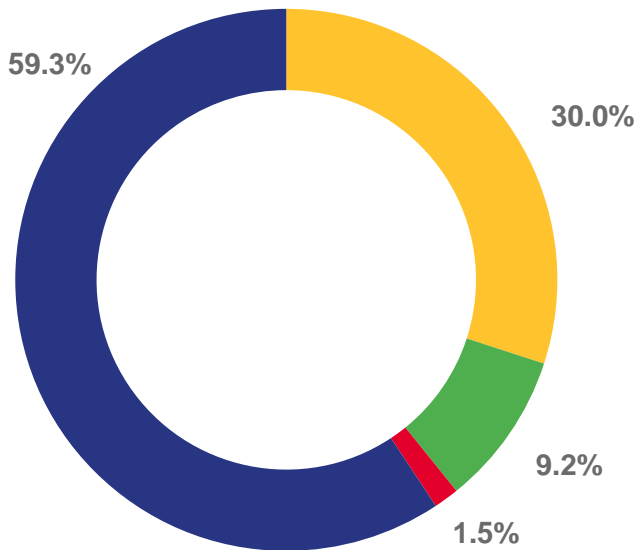
2023 год

46 070 единиц

100,5%

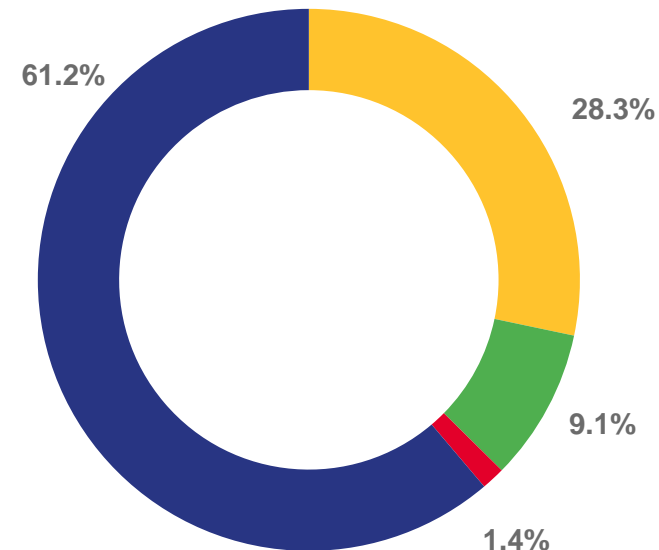
в % к количеству единиц
на 1 августа 2022 года

2022



- юридические лица, являющиеся коммерческими организациями
- юридические лица, являющиеся некоммерческими организациями

2023



- организации, созданные без прав юридического лица
- граждане, занимающиеся коммерческой деятельностью





РАСПРЕДЕЛЕНИЕ ХОЗЯЙСТВУЮЩИХ СУБЪЕКТОВ ПО ОРГАНИЗАЦИОННО-ПРАВОВЫМ ФОРМАМ

НА 1 АВГУСТА, ЕДИНИЦ

Всего, по данным
государственной регистрации

2023 год

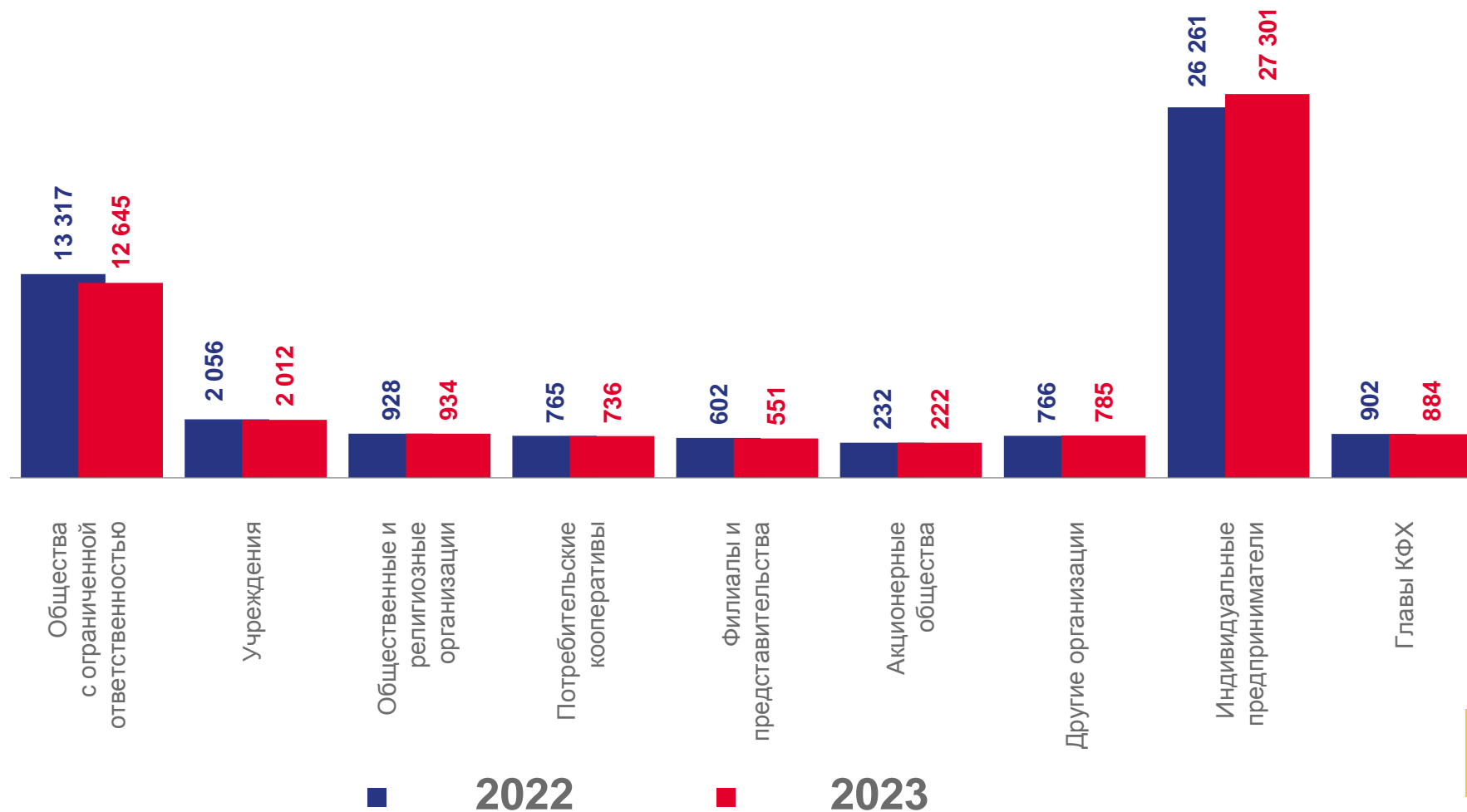
46 070

2022 год

45 829

100,5%

в % к количеству единиц
на 1 августа 2022 года





КОЛИЧЕСТВО ПРЕДПРИЯТИЙ И ОРГАНИЗАЦИЙ¹⁾ ПО ВИДАМ ЭКОНОМИЧЕСКОЙ ДЕЯТЕЛЬНОСТИ

НА 1 АВГУСТА, ЕДИНИЦ

Всего, по данным государственной регистрации

2023 год

17 885

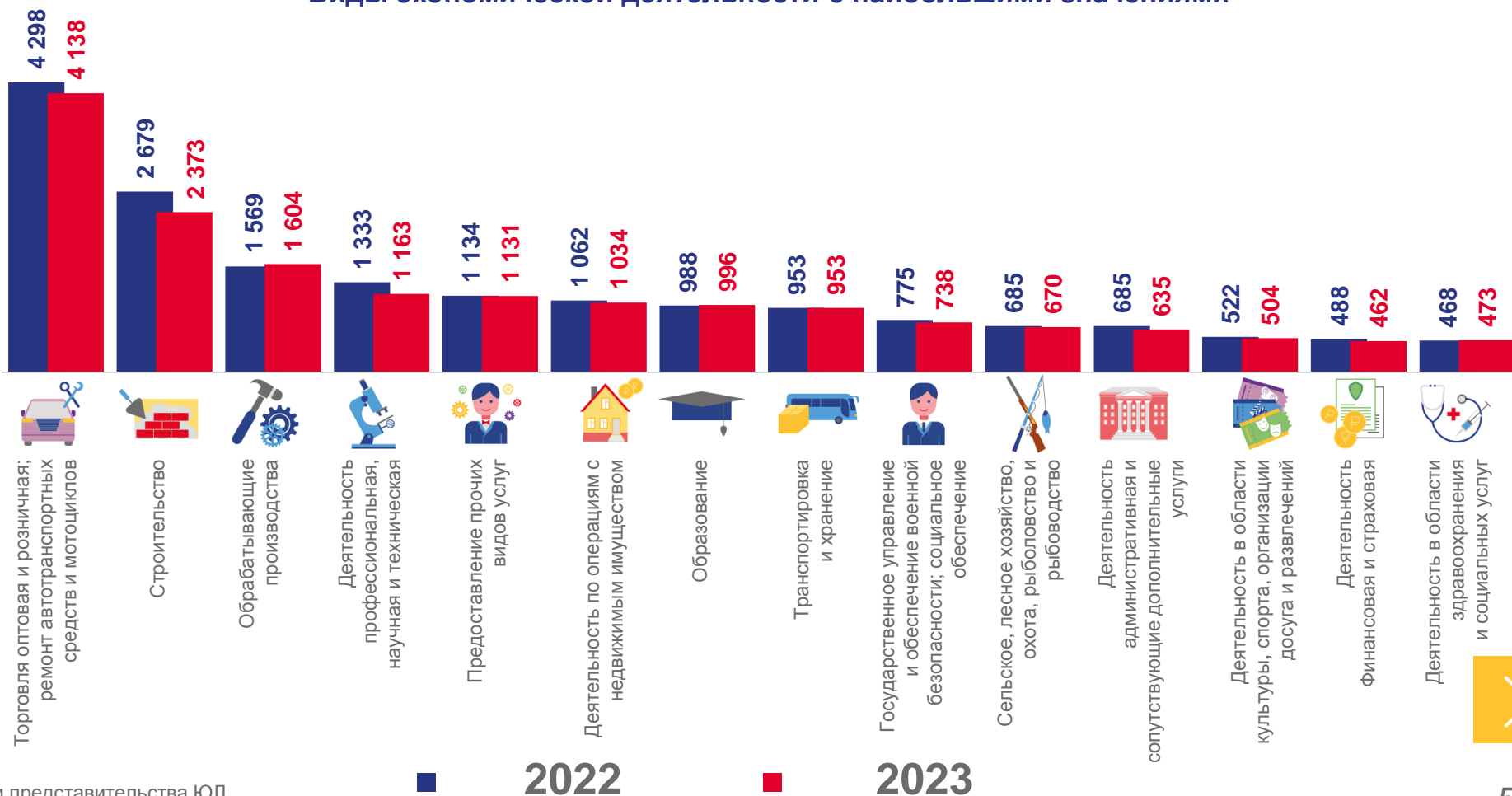
2022 год

18 666

95,8%

в % к количеству единиц на 1 августа 2022 года

Виды экономической деятельности с наибольшими значениями



¹⁾ Предприятия и организации, включая филиалы и представительства ЮЛ.



КОЛИЧЕСТВО ПРЕДПРИЯТИЙ И ОРГАНИЗАЦИЙ¹⁾ ПО МУНИЦИПАЛЬНЫМ ОБРАЗОВАНИЯМ

НА 1 АВГУСТА, ЕДИНИЦ

Городские округа

2023 год

г. Липецк



11 784

2022 год

12 494

2023 год

г. Елец

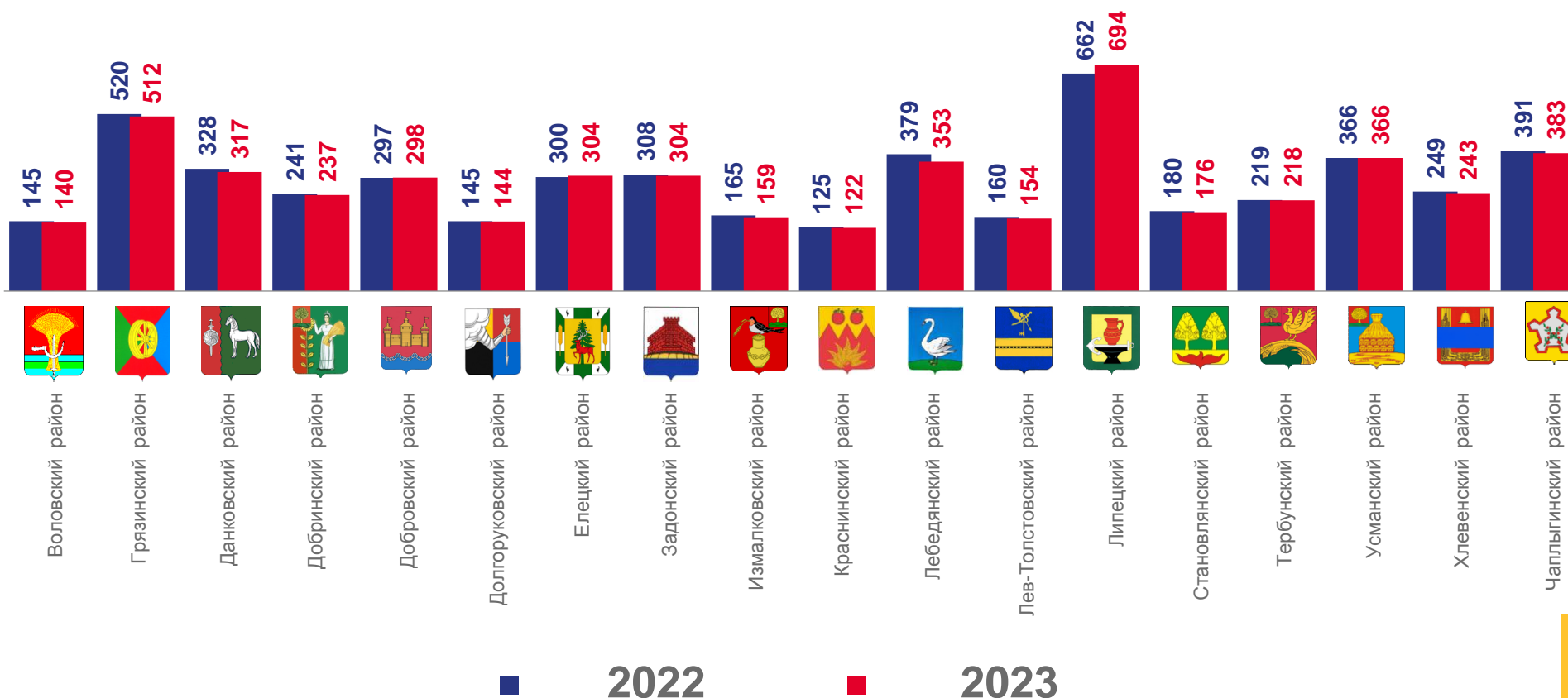


977

2022 год

992

Муниципальные районы



¹⁾ Предприятия и организации, включая филиалы и представительства ЮЛ.





КОЛИЧЕСТВО ИНДИВИДУАЛЬНЫХ ПРЕДПРИНИМАТЕЛЕЙ¹⁾ ПО ВИДАМ ЭКОНОМИЧЕСКОЙ ДЕЯТЕЛЬНОСТИ

НА 1 АВГУСТА, ЕДИНИЦ

Всего, по данным государственной регистрации

2023 год

28 185

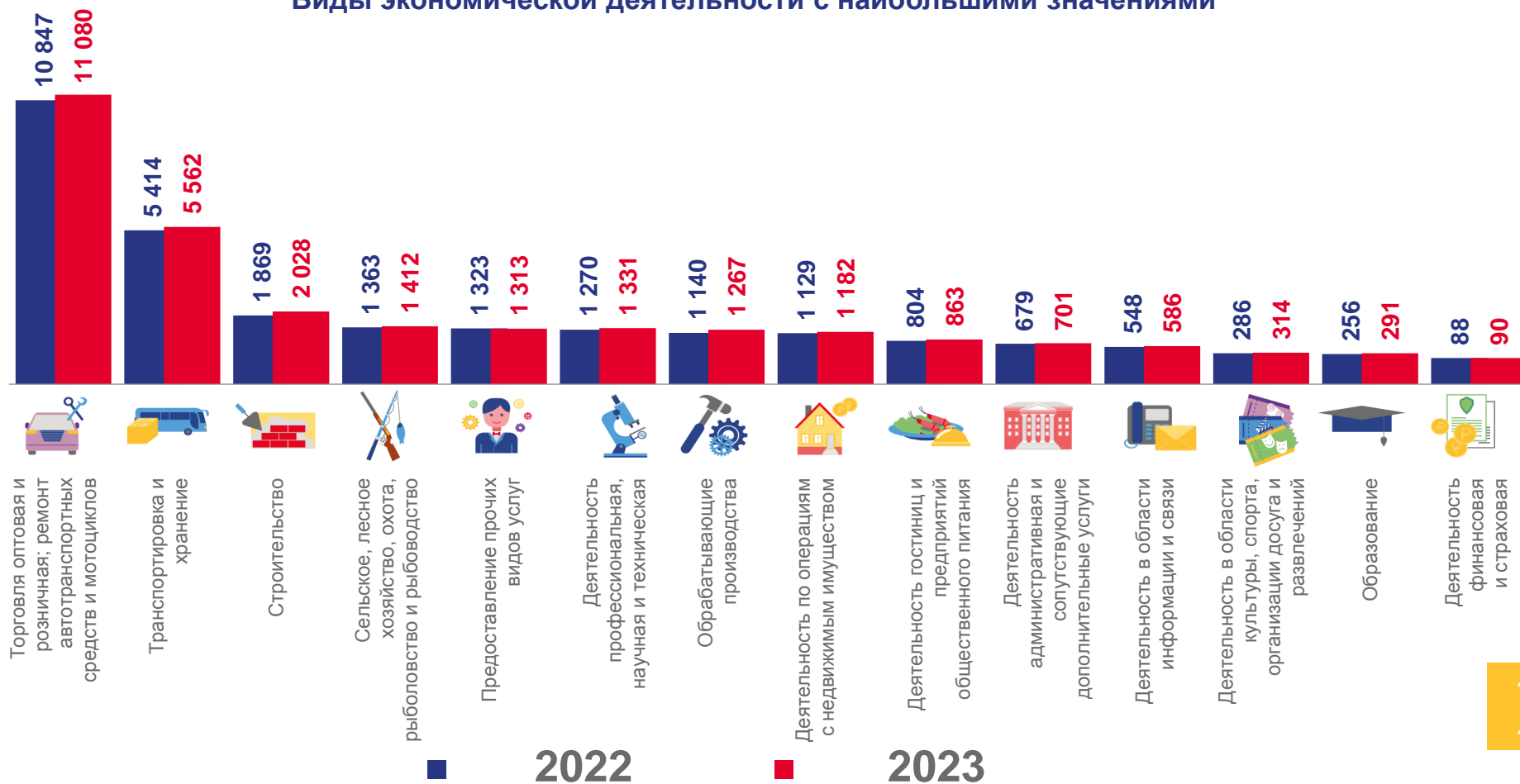
2022 год

27 163

103,8%

в % к количеству единиц на 1 августа 2022 года

Виды экономической деятельности с наибольшими значениями



¹⁾ Индивидуальные предприниматели, включая глав крестьянских(фермерских) хозяйств.





КОЛИЧЕСТВО ИНДИВИДУАЛЬНЫХ ПРЕДПРИНИМАТЕЛЕЙ¹⁾ ПО МУНИЦИПАЛЬНЫМ ОБРАЗОВАНИЯМ

НА 1 АВГУСТА, ЕДИНИЦ

Городские округа

2023 год

г. Липецк



13 034

2022 год

12 481

2023 год

г. Елец

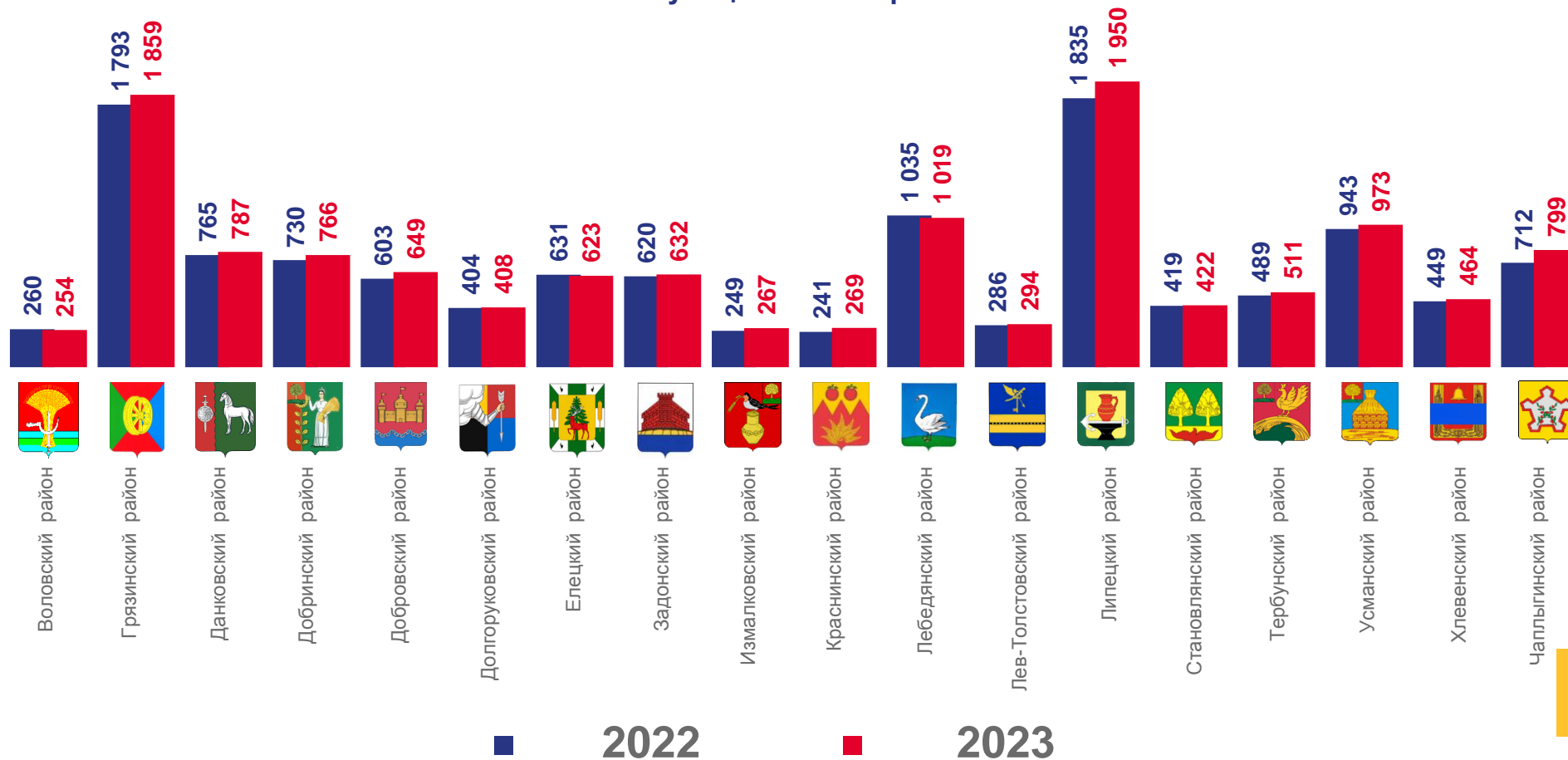


2 205

2022 год

2 218

Муниципальные районы



¹⁾ Индивидуальные предприниматели, включая глав крестьянских(фермерских) хозяйств.





РАСПРЕДЕЛЕНИЕ ПРЕДПРИЯТИЙ И ОРГАНИЗАЦИЙ ПО ФОРМАМ СОБСТВЕННОСТИ

НА 1 АВГУСТА

Всего, по данным
государственной регистрации

2023 год

Российская собственность

17 665 единиц

95,9%

в % к количеству единиц
на 1 августа 2022 года

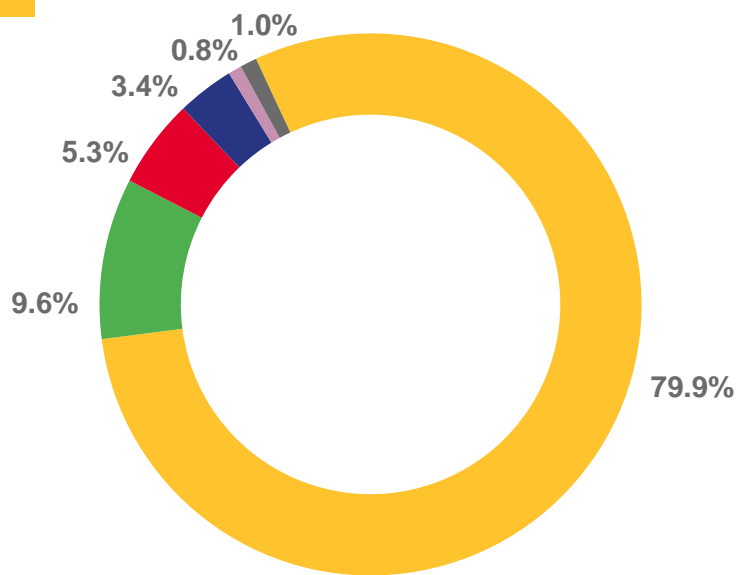
Иностранная и совместная
собственность

220 единиц

88,4%

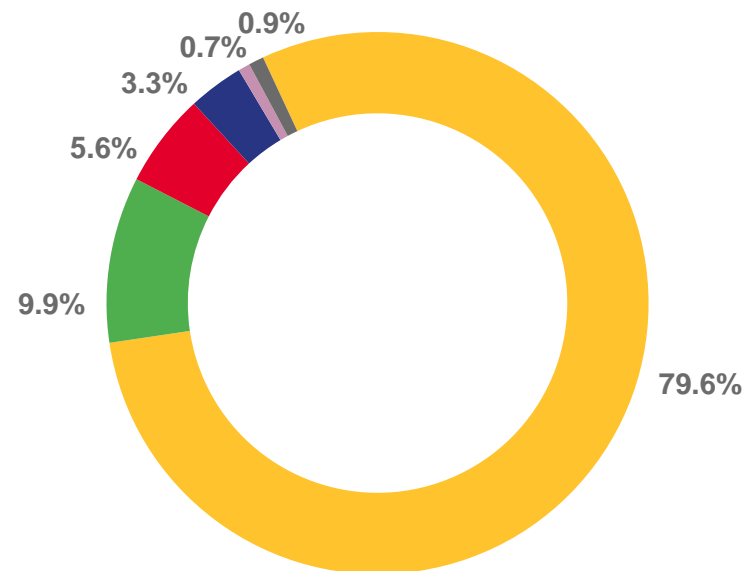
в % к количеству единиц
на 1 августа 2022 года

2022



- Частная собственность
- Муниципальная собственность
- Собственность общественных и религиозных организаций

2023



- Государственная собственность
- Иностранная собственность
- Прочие





ДЕМОГРАФИЯ ОРГАНИЗАЦИЙ ПО ВИДАМ ЭКОНОМИЧЕСКОЙ ДЕЯТЕЛЬНОСТИ

ЗА ЯНВАРЬ-ИЮЛЬ 2023 ГОДА, ЕДИНИЦ

Всего, по данным государственной регистрации

2023 год

Зарегистрировано

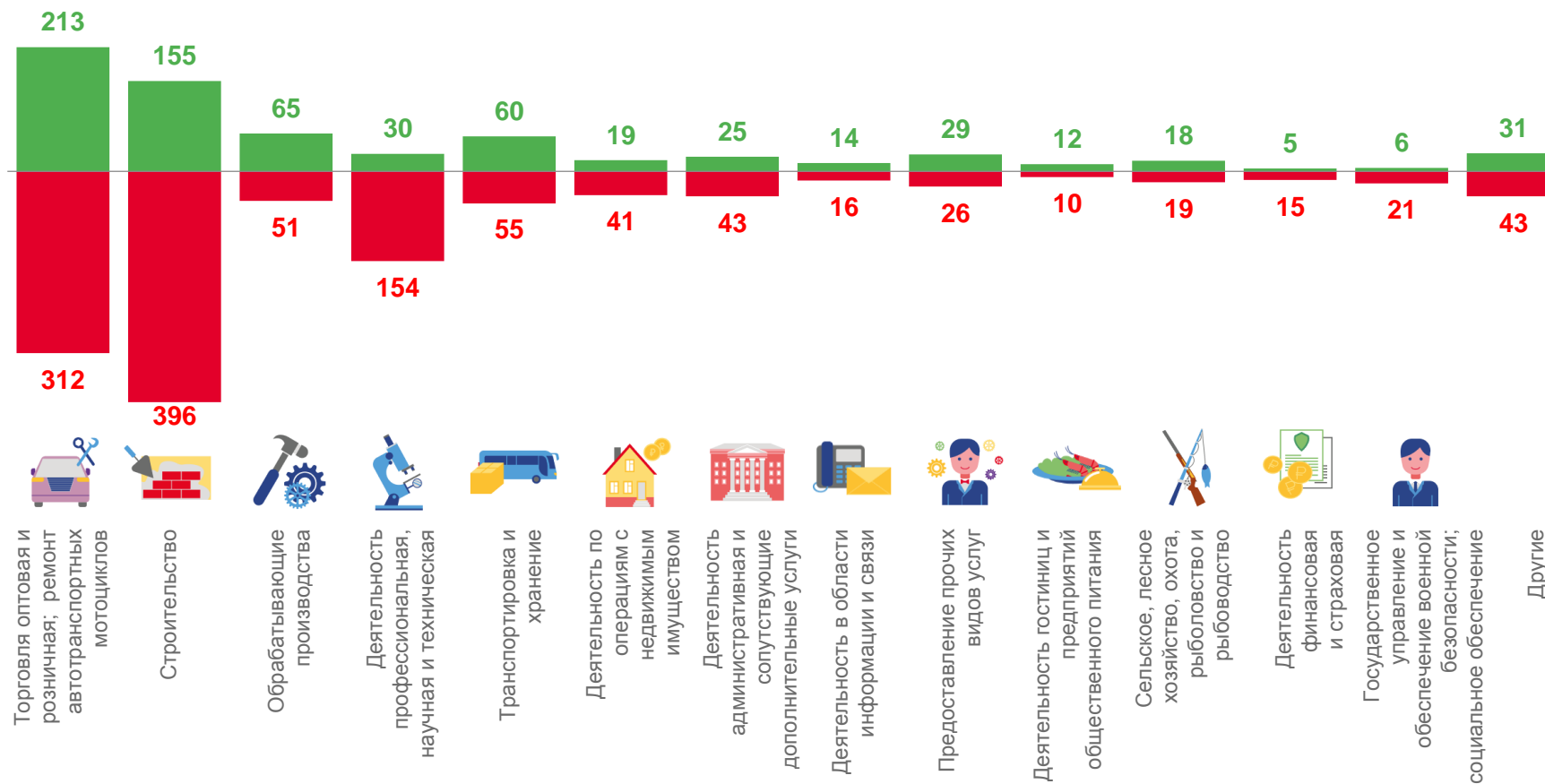


682

Ликвидировано



1 202



■ количество зарегистрированных организаций

■ количество официально ликвидированных организаций





КОЭФФИЦИЕНТ РОЖДАЕМОСТИ ОРГАНИЗАЦИЙ¹⁾, НА 1000 ОРГАНИЗАЦИЙ

за июль 2023 года

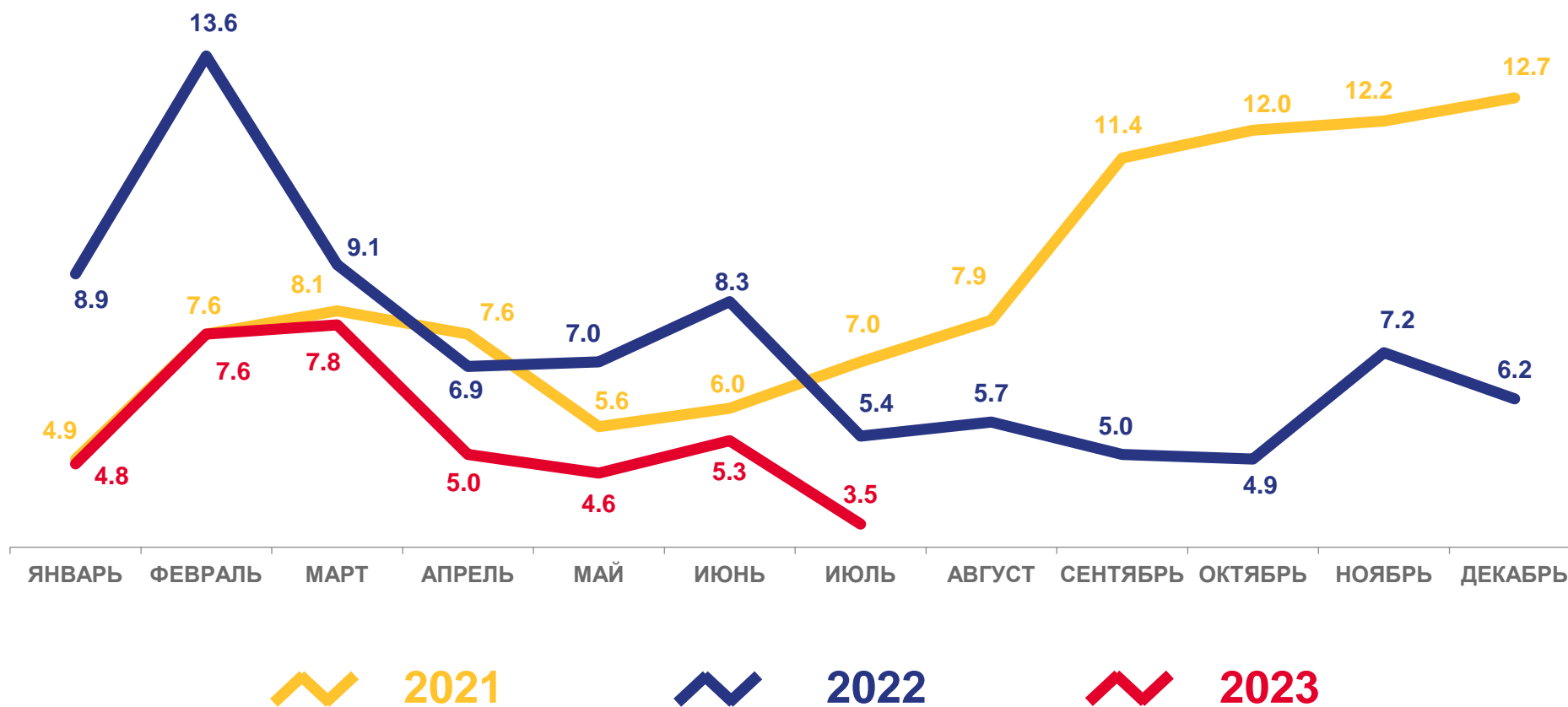
3,5‰

за июль 2022 года

5,4‰

64,8%

в % к соответствующему
периоду предыдущего года



¹⁾ Отношение количества зарегистрированных за отчетный период организаций к среднему количеству организаций, учтённых в Статрегистре Росстата, выраженное в промилле.



КОЭФФИЦИЕНТ ОФИЦИАЛЬНОЙ ЛИКВИДАЦИИ ОРГАНИЗАЦИЙ¹⁾, НА 1000 ОРГАНИЗАЦИЙ

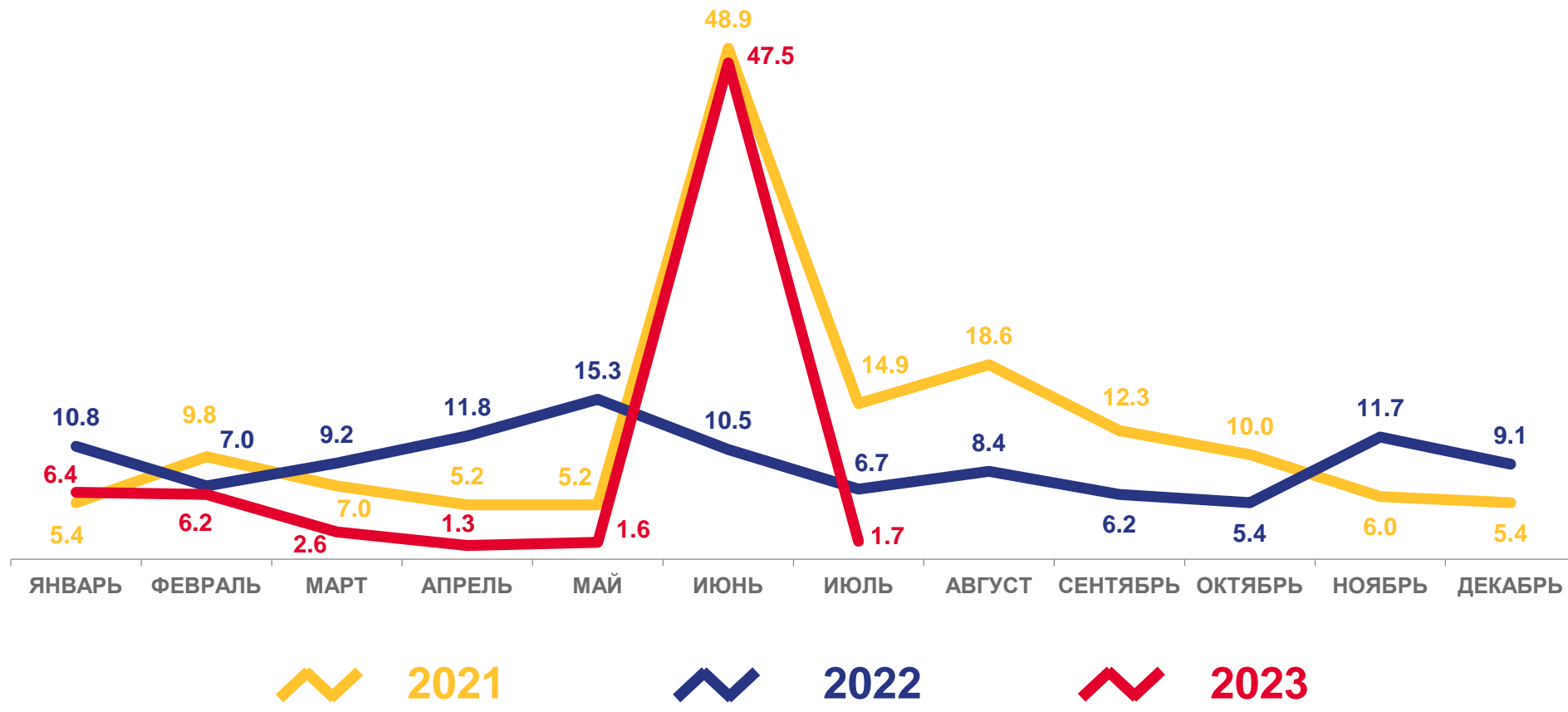
за июль 2023 года

1,7‰

за июль 2022 года

6,7‰

25,4%



в % к соответствующему
периоду предыдущего года

¹⁾ Отношение количества официально ликвидированных за отчетный период организаций к среднему количеству организаций, учтенных в Статрегистре Росстата, выраженное в промилле.